

CURSO #MOOC
**PRIMEROS AUXILIOS
PSICOLÓGICOS**

Mayo - Julio 2015 (1ª. edición)



ÍNDICE

1. DOCENTES Y PLATAFORMA	3
2. DEFINICIÓN DEL CURSO	4
3. FORMATO DEL CURSO	5
4. ESTADÍSTICAS DEL CURSO	8
5. ACTIVIDAD DE LOS ESTUDIANTES	10
6. MATERIAL DEL CURSO	11
7. ENLACES DE INTERÉS	12

DOCENTES Y PLATAFORMA

Curso #MOOC (acrónimo en inglés de *Massive Open Online Course*) de la Universidad Autónoma de Barcelona en la plataforma Coursera.

EQUIPO DOCENTE:

CENTRO DE CRISIS DE BARCELONA

El equipo docente (que pertenece al Centro de Crisis de Barcelona de la propia UAB) es el encargado del **desarrollo del temario, contenidos, quizzes, etc. del curso.**

<http://www.utccb.net/>

UNIVERSIDAD:



La Universidad Autónoma de Barcelona, presente en Coursera, desde Marzo de 2013, **asegura la calidad de los contenidos formativos.**

<http://www.uab.cat/>

PLATAFORMA:



Coursera, propietaria de la plataforma de aprendizaje con cursos MOOC y on demand, **gestiona la plataforma, certificados, inscripciones, etc.**

<https://www.coursera.org/>

Las marcas UAB, Centro de Crisis de Barcelona y Coursera son marcas registradas.



Clique sobre las imagen para abrir la página web de cada entidad.

DEFINICIÓN DEL CURSO

El curso desarrolla las competencias necesarias para aplicar los **primeros auxilios psicológicos** a personas afectadas por situaciones estresantes y/o traumáticas (accidentes de tráfico, agresiones, muertes súbitas), y/o por catástrofes naturales y cualquier otro tipo de emergencias comunitarias o masivas.

Objetivos del curso:

- Adquirir las competencias para aplicar los primeros auxilios psicológicos a personas, familias y comunidades después de un evento estresante cotidiano o comunitario.
- Ser capaz de preparar diferentes escenarios para ser utilizados como lugar de recepción de afectados y familiares y para la aplicación de los primeros auxilios psicológicos.
- Entrenarse en la aplicación de los protocolos de desactivación y recuperación de los intervinientes que han estado participando en la gestión de una emergencia.


The screenshot displays the Coursera course page for 'Primeros Auxilios Psicológicos (PAP)'. The interface is in Spanish and shows a list of video lectures. A callout box with a play button icon and the text 'Clique sobre la imagen si desea visualizar el curso en Internet.' is overlaid on the video list. The video list includes sections for 'Semana 1' and 'Semana 3'. The 'Semana 1' section lists videos such as 'Introducción a la primera semana (1:28)', 'V1_1 Qué son los Primeros Auxilios Psicológicos (PAP) (10:30)', 'V1_2 Trastorno por estrés agudo y trastorno por estrés posttraumático (13:49)', 'V1_3 Objetivos de la aplicación de los primeros auxilios psicológicos (5:54)', 'V1_4 Cuándo y dónde se aplican los Primeros Auxilios Psicológicos (14:37)', and 'V1_5 Dónde y cómo se aplican los Primeros Auxilios Psicológicos (13:58)'. The 'Semana 3' section lists videos such as 'Introducción a la tercera semana (1:25)', 'V3_1 El estrés cotidiano en adolescentes (15:18)', 'V3_2 Cómo implicar a los adolescentes en la gestión de incidentes críticos (13:32)', 'V3_3 El papel del grupo de iguales para los adolescentes tras un incidente crítico (5:15)', 'V3_4 El papel de la familia en el cuidado de los adolescentes tras un incidente crítico (9:39)', 'V3_5 Patrones básicos de reacción de los adultos tras los incidentes críticos (9:23)', and 'V3_6 Factores protectores y de riesgo en emergencias cotidianas en adultos (16:23)'. The interface also includes a search bar, a navigation menu on the left, and a footer with 'UAB Universidad de Barcelona' and 'COURSERA' logos.

FORMATO DEL CURSO (1/3) - MATERIAL DIDÁCTICO

FUENTE: COURSERA

PAP CHW

CURSO
PRIMEROS AUXILIOS PSICOLÓGICOS



CURSO

Anuncios

Videos

Material complementario

EJERCICIOS

Questionarios

Peer Assessment

SOBRE EL CURSO

Temario

Formato del curso y evaluación

Video Lectures

[Help Center](#)

Having trouble viewing lectures? Try changing players. Your current player format is html5. [Change to flash.](#)

> Introducción

▼ Semana 1

- ✓ Introducción a la primera semana (1:28)     
- ✓ V1_1 Qué son los Primeros Auxilios Psicológicos (PAP) (10:30)      
- ✓ V1_2 Trastorno por estrés agudo y trastorno por estrés postraumático (13:49)    
- V1_3 Objetivos de la aplicación de los primeros auxilios psicológicos (5:54)    
- V1_4 Cuando y dónde se aplican los Primeros Auxilios Psicológicos (14:37)    
- V1_5 Dónde y cómo se aplican los Primeros Auxilios Psicológicos (13:58)    
- ✓ V1_6 Role Playing: Buenas y malas prácticas en la aplicación de los Primeros Auxilios Psicológicos (10:47)    
- ✓ V1_7 A modo de síntesis: reflexiones sobre los PAP (11:23)   

> Semana 2

> Semana 3

> Semana 4

> Semana 5



Clique sobre la imagen si desea visualizar el curso en Internet.

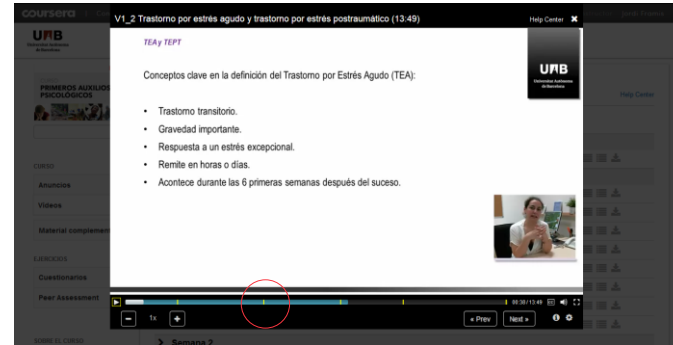
FORMATO DEL CURSO (2/3) - CLASES EN FORMATO VÍDEO



🗨️ Vídeo introductorio del curso que el alumno encuentra al entrar por primera vez al curso PAP (1ª. Edición).

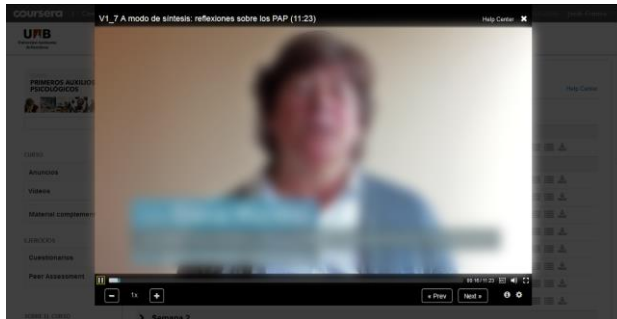


Clique sobre la imagen si desea visualizar el vídeo en YouTube.



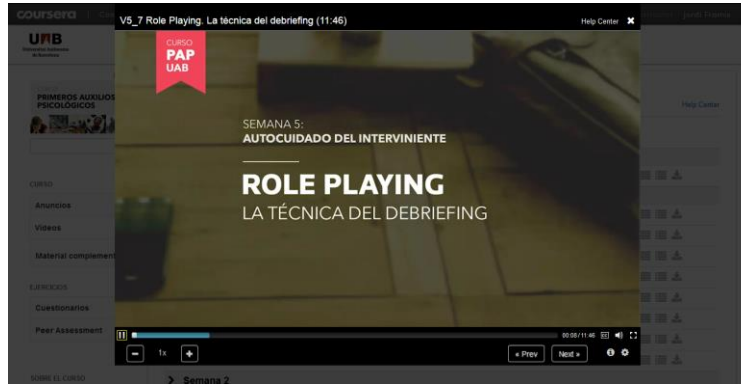
🗨️ Clase en vídeo de la 1ª. Semana del curso PAP. El alumno visualiza los contenidos teóricos y al docente en la parte inferior derecha de la pantalla. Aparecen pequeñas **preguntas (quizzes) intercaladas**, que permiten al alumno seguir la clase con más detalle.

Clase en vídeo de experto colaborador en el curso MOOC sobre PAP (1ª. edición)
La imagen es borrosa para guardar la identidad del colaborador.



Clique sobre la imagen si desea visualizar los diferentes vídeos disponibles en el canal YouTube del Curso MOOC sobre PAP (ed.1).

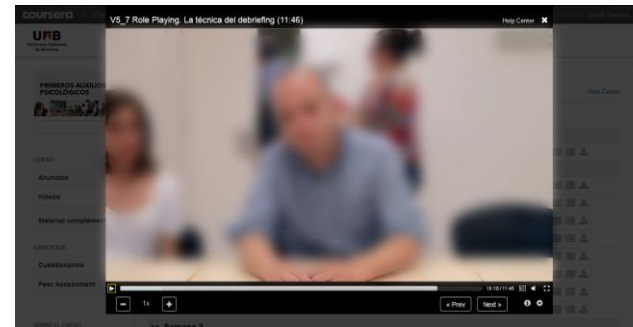
FORMATO DEL CURSO (3/3) – ROLE PLAYINGS EN VÍDEO (6)



6 sesiones de role playing en vídeo distribuidas durante las 5 semanas de curso. Algunas sesiones requerirán la filmación de role playings guionizados, para mejor aprovechamiento de las clases.



Sección de role playing.



Sección de role playing.

ESTADÍSTICAS CURSO (1/2)

ESTUDIANTES:

38.541

ESTUDIANTES INSCRITOS

Número total de personas inscritas en el Curso #MOOC sobre Primeros Auxilios Psicológicos (ed. 1).

SIGN. TRACK:

983

TOTAL SIGN. TRACK

Total de "Signature Track" solicitados. El signature track es la tecnología de Coursera que permite asegurar la identificación del alumno (43€).

PAÍSES:

111

PAÍSES

Países de procedencia de los 34.714 alumnos inscritos en el curso.

NÚMERO* DE ALUMNOS QUE

CONOCEN UAB:

Pertenecen a la UAB	924
La UAB les es familiar	2.532
Han oído hablar de la UAB	12.136
No conocen la UAB	10.859

* Se refiere al número de alumnos que siguieron el curso.

FUENTE: COURSERA

DISTRIBUCIÓN

POR CONTINENTES:

América del sur	39%
América del 'norte	30%
Europa	30%
Ásia	0,9%
África	0,1%
Oceanía	0,1%

DISTRIBUCIÓN

POR PAÍSES:

España	26%
Méjico	20%
Colombia	17%
Chile	5%
Perú	5%
Argentina	4%
EE.UU.	3%
...	

ESTADÍSTICAS CURSO (2/2)

658.151

VISUALIZACIONES

Número total de descargas o visualizaciones de material docente (vídeos, material de soporte, etc.).

62.144

EJERCICIOS ENTREGADOS

Número total de ejercicios, *quizzes*, trabajos y *peer assessments* entregados por los alumnos.

13.402

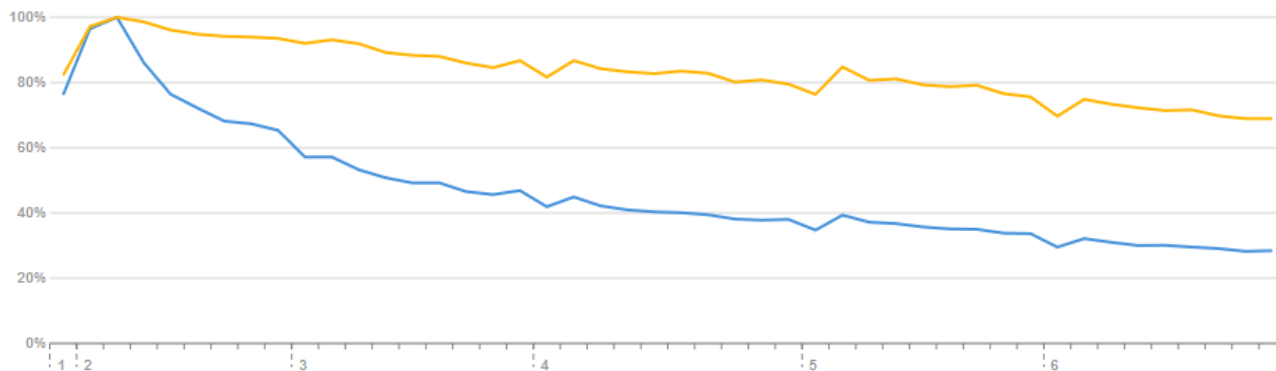
POSTS EN LOS FOROS

Indica la dinamización en los foros: número total de comentarios y *posts* realizados entre los alumnos en los foros del curso.

TRACK DE AUDIENCIA:

Number of learners viewing each lecture (% of maximum viewership)

— SIGNATURE TRACK
— SIN SIGN. TRACK



FUENTE: COURSERA

ACTIVIDAD DE LOS ESTUDIANTES

26.451

SIGUIERON EL CURSO

20.436

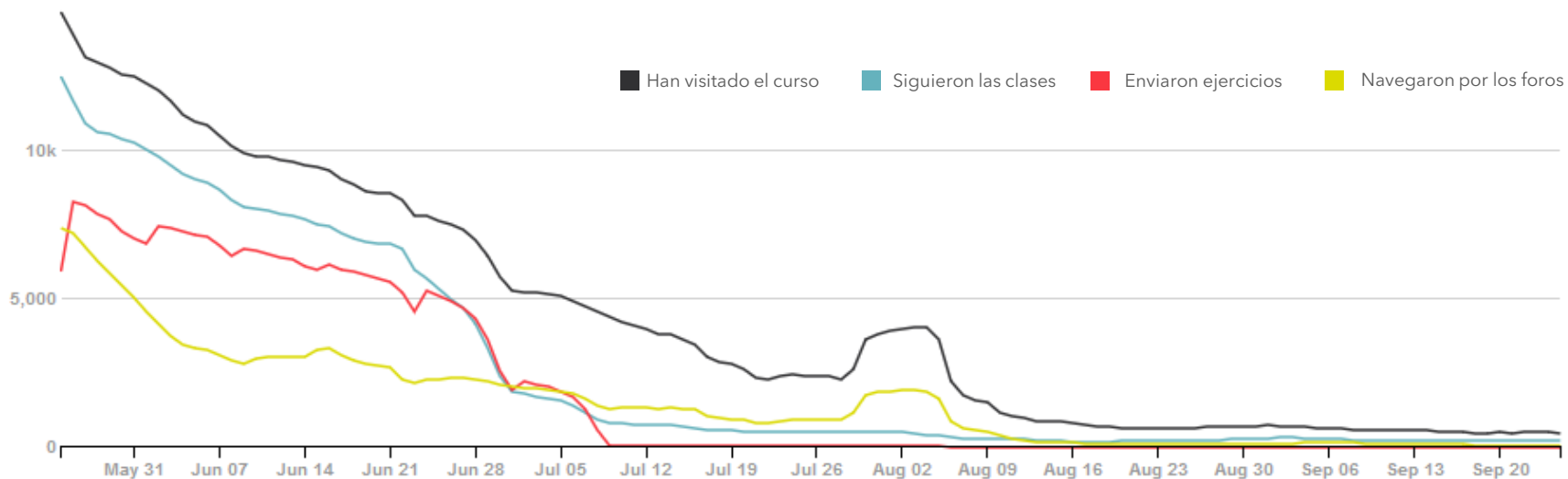
VIERON LOS VÍDEOS

10.656

ENVIARON EJERC.

12.270

NAVEGADO FOROS



FONT: COURSERA

MATERIAL CURSO (100% DIGITAL)

VÍDEOS:

45 VÍDEOS

Se realizaron (filmación y edición) un total de 45 vídeos con una duración media de 10 minutos aproximadamente.

MATERIAL DE SOPORTE:

PDF's

Todas las clases (vídeos) contaban con su documento PDF de soporte.

SOPORTE TÉCNICO:

EDICIÓN

Con el apoyo técnico del APSI de la Universidad Autónoma de Barcelona.

EXPERTOS COLABORADORES (6):

Colaboraron en el material docente del curso, en formato video (en orden alfabético):

Dr. Robert Bering, Director Médico del Centro de Psicotraumatología de la Universidad de Colonia.

Sra. Elena Moreno, ex-Directora General de la Academia Vasca de Policía y

Emergencias - Eusko Jaurlaritz / Gobierno Vasco.

Dra. Estel Salomó, psicóloga Clínica en Consulta Privada y colaboradora del Centro de Crisis de Barcelona.

Save the Children - ONG (video propio).

Dr. Stepan Vymetal, experto en trauma, crisis y desastres, del Ministerio del

Interior de la República Checa y de la Charles University de Praga.

Dra. Nida Zemaitiene, Directora del Departamento de Psicología de la Salud de la Universidad de Ciencias de la Salud de Lituania.

ENLACES DE INTERÉS



VÍDEOS PRESENTACIÓN

Canal YouTube con los vídeos de presentación del curso y introductorios de cada una de las 5 semanas del curso.

Clique sobre la imagen si desea visualizar el curso en Internet.

<https://www.youtube.com/channel/UCktNmPKZi6Hj-Dx9-jKsQqw>



WEB CORPORATIVO

Web corporativa del Centro de Crisis de Barcelona dedicado al curso MOOC sobre PAP de la UAB en Coursera.

Clique sobre la imagen si desea visualizar el curso en Internet.

<http://www.utccb.net/formacion/pap-utccb-uab-coursera.htm>



REDES SOCIALES

Se activan cuentas de Twitter y Facebook monitorizadas con Hootsuite.

TWEETS 287 SIGUIENDO 840 SEGUIDORES 1.589

1 146 Total de Me gusta
▲2,5% desde la última semana

ENLACES DE INTERÉS



PRESENTACIÓN DEL CURSO

Vídeo de bienvenida a la 1a edición del curso MOOC sobre Primeros Auxilios Psicológicos de la UAB en Coursera, realizado desde el Centro de Crisis de Barcelona (UTCCB - SiPEP - UAB), con el soporte del APSI de la UAB.



https://www.youtube.com/watch?v=i39t_xd_Yps

© **CENTRO DE CRISIS DE BARCELONA (UAB - SIPEP - UTCCB)**

Campus UAB - Facultad de Psicología.
08193 Bellaterra (Cerdanyola del Vallès) Barcelona.
Tel.: 900 10 15 80.

<http://www.utccb.net>

info@utccb.net

Los contenidos de este documento son propiedad de sus autores y no pueden ser utilizados con fines comerciales. Puede ser distribuido con fines de formación o sensibilización, siempre que se incluya la referencia a la fuente original y su autoría.



POR FAVOR, ANTES DE IMPRIMIR ESTE DOCUMENTO, PIENSA BIEN SI ES NECESARIO HACERLO. EL MEDIO AMBIENTE ES COSA DE TODOS. GRACIAS.

